

GRUPPO FITTIZIO

Documento estratto il 14/02/2012 alle ore 11:48:01

Sezione identificativa del gruppo

Nome gruppo	GRUPPO FITTIZIO	
Principali soci a capo del gruppo		
COGNOME NOME1	XXXYYY00P00H501W	ROMA (RM) VIA INVENTATA SNC 00100 (fonte: Elenco Soci)
Totale controllate	2	
Totale collegate e altre partecipazioni	1	

AVVERTENZA: Il richiamo al termine "Gruppo" non ha alcuna valenza né conseguenza giuridica essendo utilizzato a fini meramente pratici per una più immediata lettura della informazione. Lo stesso termine, pertanto, potrebbe essere utilizzato in questo documento anche in assenza di un'attività di direzione e coordinamento da parte di un soggetto controllante (holding anche "personale" o capogruppo) nei confronti di altre società.

GRUPPO FITTIZIO

Mappa del gruppo: imprese controllate

Livello	Societa' controllata	Quota diretta	Totale quote del gruppo (*)	Aggiornamento legame
1	AZIENDA FITTIZIA1 S.R.L. XY/7700	52,01% COGNOME NOME1 26/06/2009	52,01%	26/06/2009
2	AZIENDA FITTIZIA2 S.R.L. XY/20700	99,00% COGNOME NOME1 (1) 08/06/2011	99,00%	08/06/2011

(*) Totale quote possedute da persone/imprese capogruppo e controllate

Legame piu' aggiornato al 08/06/2011; Fonte gruppo: Cerved

Cariche: (1) AMMINISTRATORE UNICO

GRUPPO FITTIZIO

Aziende del gruppo: attività e dimensione in base ai ricavi

Impresa	Attività'	Fatturato	Mol	Utile/Perdita
AZIENDA FITTIZIA1 S.R.L. ROMA (RM) VIA INVENTATA SNC 00100 0130320YYYY XY/7700 Bilancio al 31/12/2010	PRODUZIONE DI OLI E GRASSI VEGETALI E ANIMALI Ateco: 10.4 Rae/Sae: 41X/4X	1.098.332	-313.197	-638.847
AZIENDA FITTIZIA2 S.R.L. ROMA (RM) VIA INVENTATA 1 00100 0005654YYYY XY/20700 Bilancio al 31/12/2010	PRODUZIONE DI OLI E GRASSI VEGETALI E ANIMALI Ateco: 10.4 Rae/Sae: 41X/4X	369.455	-201.996	-284.833

GRUPPO FITTIZIO

Parametri economico-finanziari del gruppo

Impresa	Attività Correnti	Attività Finanziarie	Debiti verso Fornitori	Totale Debiti
AZIENDA FITTIZIA1 S.R.L. Bilancio al 31/12/2010	350.584	-	408.575	4.100.518
AZIENDA FITTIZIA2 S.R.L. Bilancio al 31/12/2010	532.644	-	537.150	1.216.169

Sintesi: fatturato del gruppo per attività svolte da capogruppo ed aziende controllate

Attività'	Fatturato: % sul totale gruppo
10.4 PRODUZIONE DI OLI E GRASSI VEGETALI E ANIMALI	100,00 %

Totale società controllate: 2

GRUPPO FITTIZIO

Capogruppo: persone a capo del gruppo

Nominativo	COGNOME NOME1
Codice Fiscale	XXXYYY00P00H501W
Residente in	ROMA (RM) VIA INVENTATA SNC 00100 (fonte: Elenco Soci)
Luogo e data di nascita	Nato a ROMA (RM) il 01/01/19YY; Anni ...
Peso nel gruppo: (*)	57,92%




(*) Il peso della persona nel gruppo viene espresso con un indice calcolato da CERVED utilizzando la quota del socio/azionista ed il Totale Attivo delle aziende del gruppo. **Maggiori informazioni nelle Note Metodologiche.**

Criteri di definizione del gruppo

A capo del gruppo sono poste persone fisiche singole o una pluralita' di persone fisiche che esercitano il controllo di maggioranza su due o piu' imprese.
In altri casi la capogruppo e' un'azienda che esercita il controllo su una o piu' imprese e che a sua volta non risulta controllata da altre aziende o da persone fisiche singole o da una pluralita' di persone come sopra definito.
Infine, nei casi di gruppi esteri, la capogruppo e' generalmente rappresentata dalla Ultimate Corporation.
Alla struttura di gruppo appartengono aziende oggetto di un controllo di diritto o di fatto, esercitato in modo diretto o indiretto dal soggetto capogruppo.
Relativamente ai gruppi esteri, la struttura di gruppo è limitata alle aziende controllate in Italia.
Il gruppo e' individuato da Cerved indipendentemente dalla esistenza o meno di una attivita' di direzione e coordinamento che una azienda capogruppo può esercitare su una o piu' controllate.

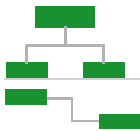
GRUPPO FITTIZIO

Rete estesa delle partecipazioni: aziende del gruppo ed altre partecipate

Livello	Societa' partecipata	Quota diretta	Fatturato	Utile/Perdita	Legame con il gruppo
1	AZIENDA FITTIZIA1 S.R.L. 0130320YYYY XY/7700 Bilancio al: 31/12/2010 PRODUZIONE DI OLI E GRASSI VEGETALI E ANIMALI	52,01 % COGNOME NOME1	1.098.332	-638.847	
2	AZIENDA FITTIZIA3 S.R.L. 0199897YYYY XY/1440 Bilancio al: 31/12/2010 PRODUZIONE DI OLIO DI OLIVA DA OLIVE PREVALENTEMENTE NON DI PRODUZIONE PROPRIA	10,00 % COGNOME NOME1	1.092.012	6.398	
3	AZIENDA FITTIZIA2 S.R.L. 0005654YYYY XY/20700 Bilancio al: 31/12/2010 PRODUZIONE DI OLI E GRASSI VEGETALI E ANIMALI	99,00 % COGNOME NOME1	369.455	-284.833	

Legame piu' aggiornato al 08/06/2011; Mappa di gruppo: fonte Cerved

In questa tabella sono indicate sia le aziende che appartengono al gruppo che altre imprese, partecipate dalle aziende del gruppo: le due classi di imprese sono elencate nella stessa tabella per dare una visione ampia della rete di partecipazioni al cui vertice è posto il soggetto capogruppo; per ogni azienda si indica se è parte del gruppo, oppure se è solo una partecipata non appartenente al perimetro di controllo.

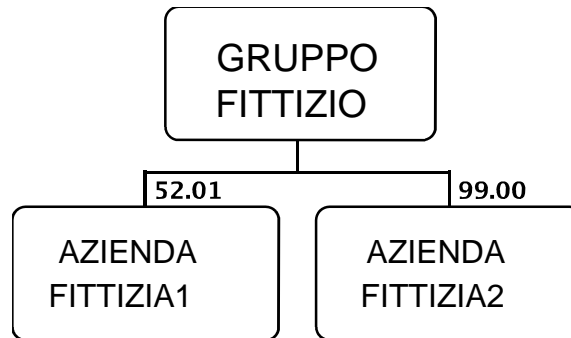


Azienda del gruppo: appartiene al perimetro di controllo, composto da imprese controllate in modo diretto o indiretto dal soggetto capogruppo.

Azienda partecipata da una o più imprese del gruppo: fa parte della mappa estesa delle partecipazioni, ma non appartiene al perimetro di controllo, che costituisce il gruppo.

GRUPPO FITTIZIO

Mappa grafica del gruppo: imprese controllate



Struttura aggiornata al 09/01/2012

GRUPPO FITTIZIO

NOTE METODOLOGICHE

PERSONE A CAPO DEL GRUPPO

Si tratta di:

una singola persona che possiede quote superiori al 50,00 % del capitale sociale di due o più imprese

una singola persona che possiede una quota maggiore del 50,00 % su un'impresa, che a sua volta ne controlla un'altra

due o tre persone le cui quote, sommate, rappresentano più del 50 % del capitale sociale di due o più imprese

PESO NEL GRUPPO

E' un indicatore che esprime la rilevanza della persona nel gruppo.

Viene calcolato come rapporto percentuale tra sommatoria delle quote della persona nelle aziende del gruppo e sommatoria del Totale Attivo delle aziende del gruppo in cui il soggetto è titolare di quote.

Le quote di ogni persona sono ponderate con il Totale Attivo delle singole aziende cui è riferita la quota. I valori delle quote sono quelli indicati negli Elenchi Soci utilizzati per definire la Struttura Gruppo; il Totale Attivo è rilevato dal bilancio di esercizio immediatamente precedente l'Elenco Soci.